

1. Когда Вам была предоставлена услуга? (Дата)

Ответы		
6.06.2017		
20.05.2017		
7.03.2017		
Всего ответов:		3
Не ответивших:		0

2. Оцените комфортность условий пребывания в организации.

Ответы	График	%	Количество
Отлично, все устраивает		66,67	2
В целом хорошо		33,33	1
Удовлетворительно, незначительные недостатки		0	0
Плохо, много недостатков		0	0
Неудовлетворительно, совершенно не устраивает		0	0
Всего ответов:			3
Не ответивших:			0

3. Как Вы оцениваете доброжелательность и вежливость персонала организации

Ответы	График	%	Количество
Отлично, все устраивает		100	3
В целом хорошо		0	0
Удовлетворительно		0	0
Плохо		0	0
Неудовлетворительно		0	0
Всего ответов:			3
Не ответивших:			0

4. Насколько Вас в целом устраивает график работы организации?

Ответы	График	%	Количество
Отлично, очень удобно		66,67	2
В целом хорошо		33,33	1
Удовлетворительно, незначительные недостатки		0	0
Плохо, много недостатков		0	0
Совершенно не удобно		0	0
Всего ответов:			3
Не ответивших:			0

5. Оцените доступность и актуальность информации о деятельности организации, размещенной на стендах, вывесках?


Ответы	График	%	Количество
Отлично, все устраивает		66,67	2
В целом хорошо		33,33	1
Удовлетворительно, незначительные недостатки		0	0
Плохо, много недостатков		0	0
Неудовлетворительно, совершенно не устраивает		0	0
Всего ответов:			3
Не ответивших:			0

6. Оцените качество и полноту информации об организации, размещенной на официальном сайте *



Ответы	График	%	Количество
Отлично, все устраивает		33,33	1
В целом хорошо		33,33	1
Удовлетворительно, незначительные недостатки		33,33	1
Плохо, много недостатков		0	0
Неудовлетворительно, совершенно не устраивает		0	0
Всего ответов:			3
Не ответивших:			0

7. Оцените удобство пользования электронными сервисами, предоставляемыми организацией (в том числе и с помош



Ответы	График	%	Количество
--------	--------	---	------------

Отлично, все устраивает		0	0
В целом хорошо		100	3
Удовлетворительно, незначительные недостатки		0	0
Плохо, много недостатков		0	0
Неудовлетворительно, совершенно не устраивает		0	0
		0	0
		Всего ответов: 3	
		Не ответивших: 0	


8. Как Вы оцениваете дополнительные услуги, предоставляемые организацией и доступность их получения *

Ответы	График	%	Количество
Отлично, все устраивает		66,67	2
В целом хорошо		33,33	1
Удовлетворительно, незначительные недостатки		0	0
Плохо, много недостатков		0	0
Неудовлетворительно, совершенно не устраивает		0	0
		0	0
		Всего ответов: 3	
		Не ответивших: 0	

9. Оцените качество и содержание полиграфических материалов организации *


Ответы	График	%	Количество
Отлично, все устраивает		33,33	1
В целом хорошо		66,67	2
Удовлетворительно, незначительные недостатки		0	0
Плохо, много недостатков		0	0
5. Неудовлетворительно, совершенно не устраивает		0	0
		0	0
		Всего ответов: 3	
		Не ответивших: 0	

10. Сталкивались ли Вы с несоблюдением установленного (заявленного) времени предоставления услуг (проведения)


Ответы	График	%	Количество
Никогда не сталкивался		100	3

Сталкивался, но не более одного раза		0	0
Сталкиваюсь, но очень редко		0	0
Сталкиваюсь время от времени		0	0
Сталкиваюсь регулярно		0	0
		0	0
		Всего ответов:	3
		Не ответивших:	0


11. Приходилось ли Вам сталкиваться с тем, что сотрудники организации нарушали режим работы (приходили позже)

Ответы	График	%	Количество
Никогда не сталкивался		100	3
Сталкивался, но не более одного раза		0	0
Сталкиваюсь, но очень редко		0	0
Сталкиваюсь время от времени		0	0
Сталкиваюсь регулярно		0	0
		0	0
		Всего ответов:	3
		Не ответивших:	0

12. Как Вы оцениваете компетентность персонала организации культуры *

Ответы	График	%	Количество
Отлично, все устраивает		100	3
В целом хорошо		0	0
Удовлетворительно		0	0
Плохо		0	0
. Неудовлетворительно		0	0
		0	0
		Всего ответов:	3
		Не ответивших:	0

13. Оцените материально-техническое обеспечение организации *

Ответы	График	%	Количество
Отлично, все устраивает		33,33	1
В целом хорошо		0	0

Удовлетворительно, незначительные недостатки		0	0
Плохо, много недостатков		66,67	2
Неудовлетворительно, совершенно не устраивает		0	0
		0	0
Всего ответов:			3
Не ответивших:			0

14. Насколько в целом Вы удовлетворены условиями оказания услуг? *

Ответы	График	%	Количество
Полностью удовлетворен		100	3
Скорее удовлетворен		0	0
В чем-то удовлетворен, в чем-то нет		0	0
Скорее не удовлетворен		0	0
Совершенно не удовлетворен		0	0
		0	0
Всего ответов:			3
Не ответивших:			0

15. Посоветуете ли Вы своим знакомым, друзьям посетить наше учреждение? *

Ответы	График	%	Количество
Точно порекомендую		100	3
Скорее порекомендую		0	0
Скорее не порекомендую		0	0
Точно не порекомендую		0	0
Затрудняюсь ответить		0	0
		0	0
Всего ответов:			3
Не ответивших:			0

16. Укажите пожалуйста Ваш возраст: *

Ответы	График	%	Количество
18-30		66,67	2
31-45		0	0
46-55		33,33	1

Старше 55		0	0
		0	0
		Всего ответов:	3
		Не ответивших:	0

Комментарии/пожелания:

Ответы			
Успехов в работе!			
Творческих успехов.			
Успехов в творчестве!!!			
		Всего ответов:	3
		Не ответивших:	0